



Dernières données du réseau CancerVIH

Pr. Jean-Philippe SPANO – Marianne VEYRI

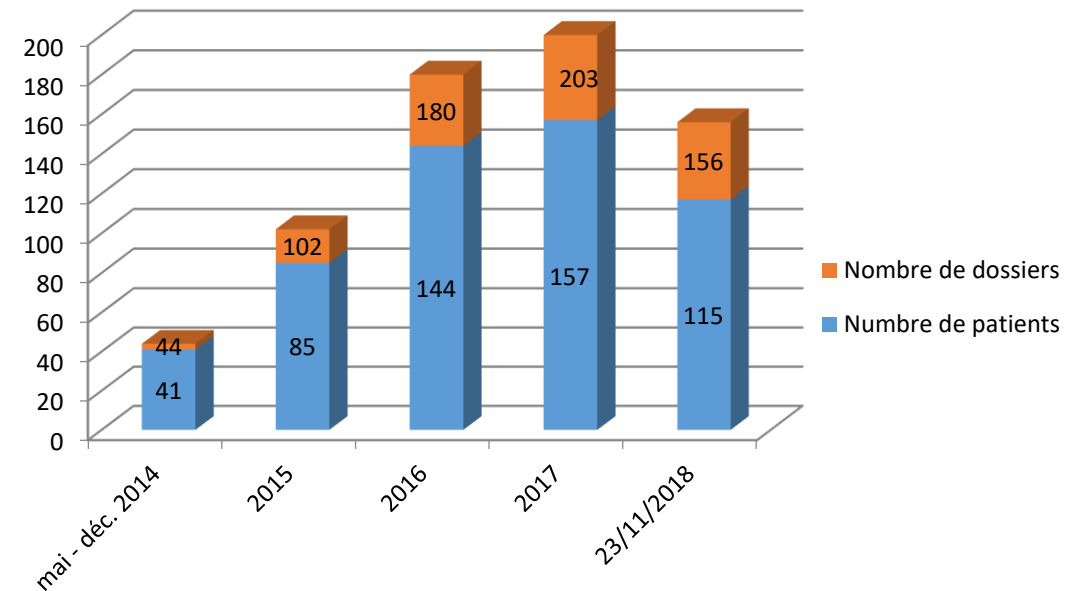
2^{ème} journée nationale du réseau CancerVIH - 23 novembre 2018

Présentation en RCP nationale ONCOVIH

	mai – déc. 2014	2015	2016	2017	23/11/2018	Total
Nombre de RCP	12	21	21	25	23	102
Nombre de patients	41	85	144	157	115	542
Nombre de dossiers	44	102	180	203	156	685

1 passage	438 patients
2 passages	75 patients
3 passages	19 patients
4 passages	4 patients
5 passages	6 patients

19 % des patients ont été présentés plusieurs fois

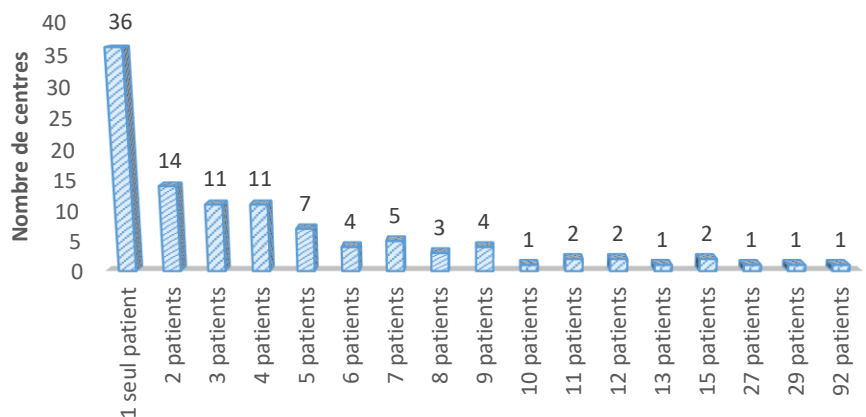


Les centres participants à la RCP nationale ONCOVIH

	mai – déc. 2014	2015	2016	2017	23/11/2018	Total
Ile de France	25	43	66	66	54	254
Hors Ile de France	14	40	65	79	54	252
DOM-TOM	2	3	10	11	6	32
Suisse			2	1	1	4

- Top 10**
- 1- Hôp. Pitié-Salpêtrière (92 patients)
 - 2- CHU Montpellier (29 patients)
 - 3- Hôp. Tenon (27 patients)
 - 4- CH Pays d'Aix (15 patients)
CH Roche-sur-Yon (15 patients)
 - 6- CHR Réunion (13 patients)
 - 7- CHU Poitiers (12 patients)
Hospices civils de Lyon (12 patients)
 - 9- Institut Gustave Roussy (11 patients)
Hôp. Henri-Mondor (11 patients)

Nombre de patients présentés par centre



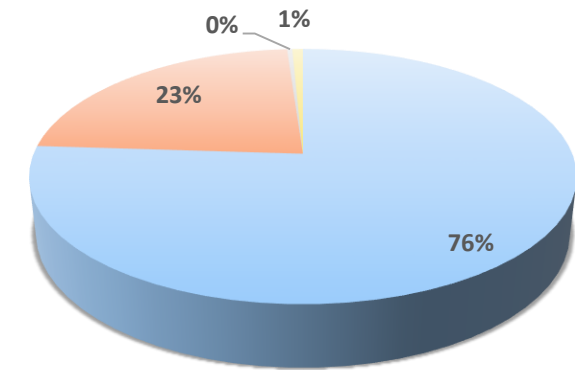
	mai – déc. 2014	2015	2016	2017	23/11/2018	Total
Nombre de nouveaux centres	17	+ 30	+ 26	+ 17	+19	109

Distribution des patients par région

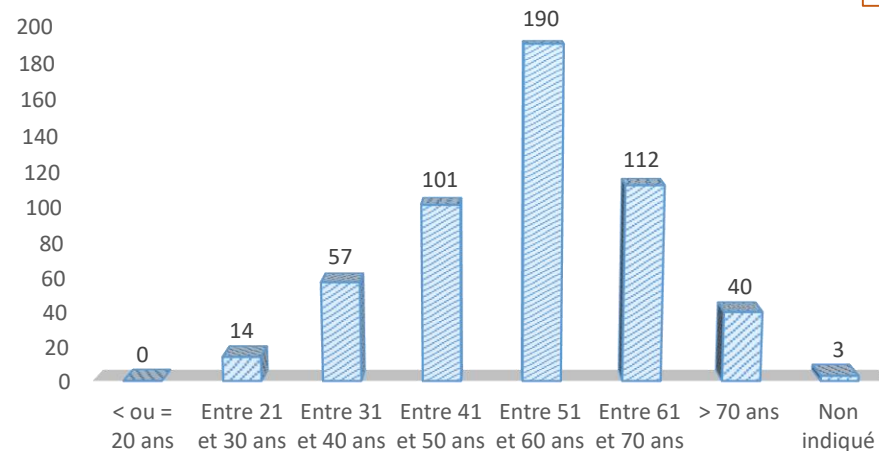


Caractéristiques des patients présentés à la RCP ONCOVIH

	mai – déc. 2014	2015	2016	2017	23/11/2018	Total
Hommes	30	62	111	118	91	412
Femmes	10	21	31	38	24	124
Transgenres		1	1			2
Non renseigné	1	1	1	1		4



Répartition des âges

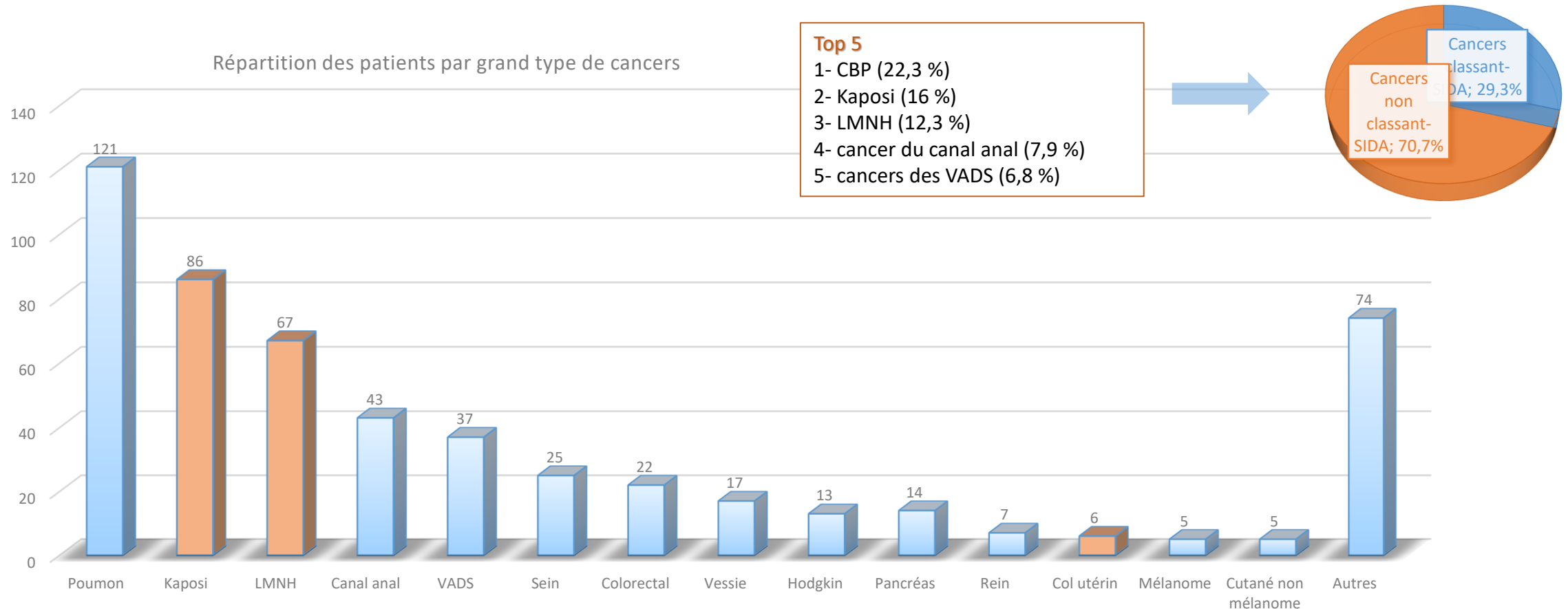


Age médian : 54 ans
[24 ans ; 85 ans]

■ Hommes ■ Femmes ■ Transgenre ■ Non renseigné

	mai – déc. 2014	2015	2016	2017	23/11/2018
< ou = 20 ans					
Entre 21 et 30 ans	2		6	3	3
Entre 31 et 40 ans	5	9	16	17	10
Entre 41 et 50 ans	12	20	32	37	25
Entre 51 et 60 ans	13	33	51	51	42
Entre 61 et 70 ans	5	17	32	30	28
> 70 ans	2	6	7	18	7
Non indiqué	2			1	

Les cancers des patients présentés en RCP



Données VIH des patients présentés en RCP

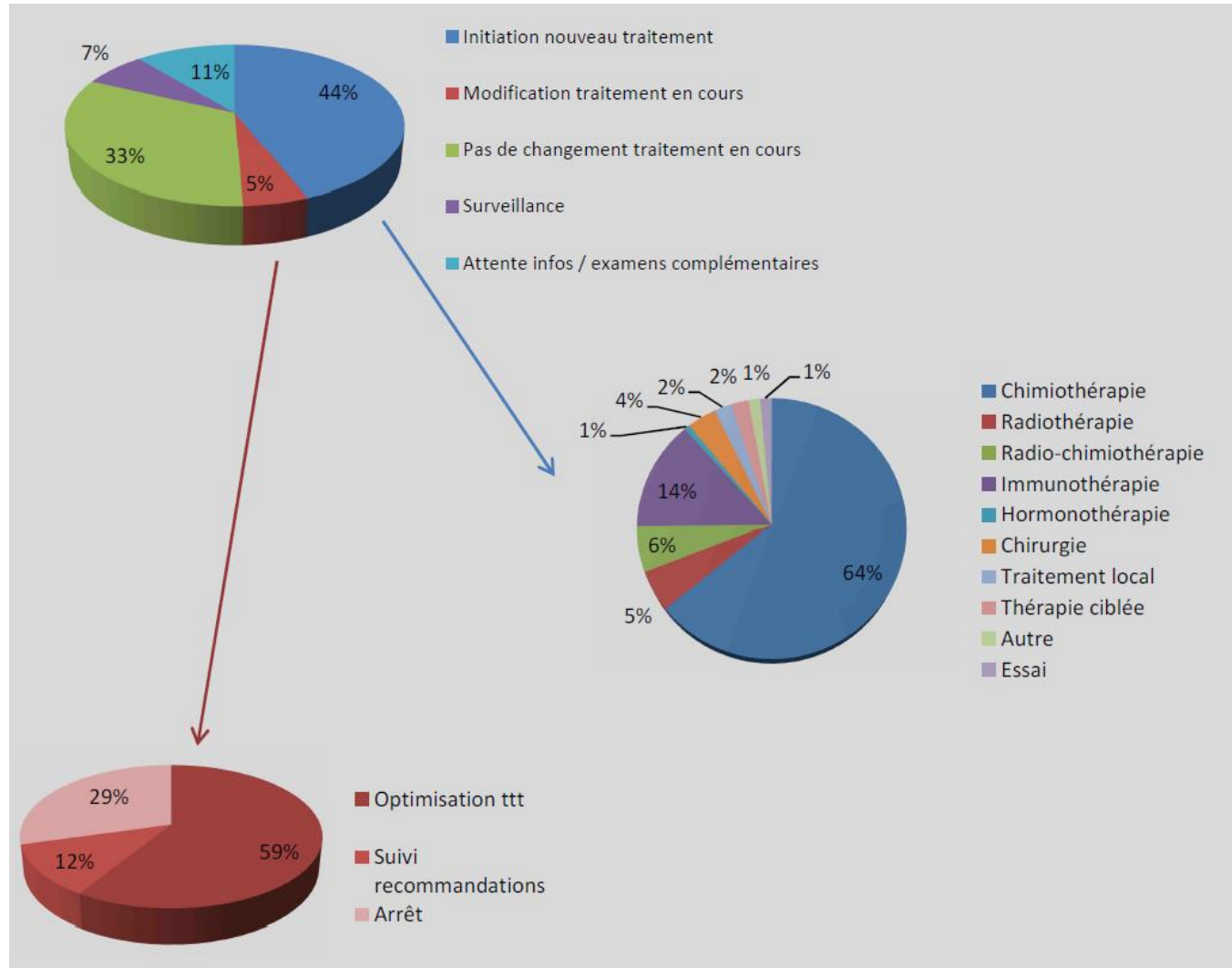
Données au 1 ^{er} passage en RCP	
Médiane nadir des CD4	119/mm ³ [1-950]
Médiane des CD4	382,5/mm ³ [1-1830]
Nombre de patients ayant plus de 500 CD4/mm ³	184 (33 %)
Nombre de patients avec une CV VIH <20 cp/mL	373 (68,8 %)
Nombre de patients sous traitement ARV	523 (96,5 %)

À pondérer car beaucoup de non-répondus

	Mai – Déc. 2014	2015	2016	2017	23/11/2018	Total
Diagnostic VIH < 5 ans	17	20	25	29	21	91
Diagnostic VIH entre 5 ans et 10 ans	4	15	16	24	15	74
Diagnostic VIH entre 10 ans et 20 ans	8	23	47	34	29	141
Diagnostic VIH > 20 ans	12	26	53	63	44	198
Non indiqué		1	3	7	6	17

28 patients avec un diagnostic VIH et un diagnostic cancer concomitant (11 LNH, 13 Kaposi, 1 CBP, 1 cancer du rectum, 1 cancer du cardia, 1 cancer du sein)

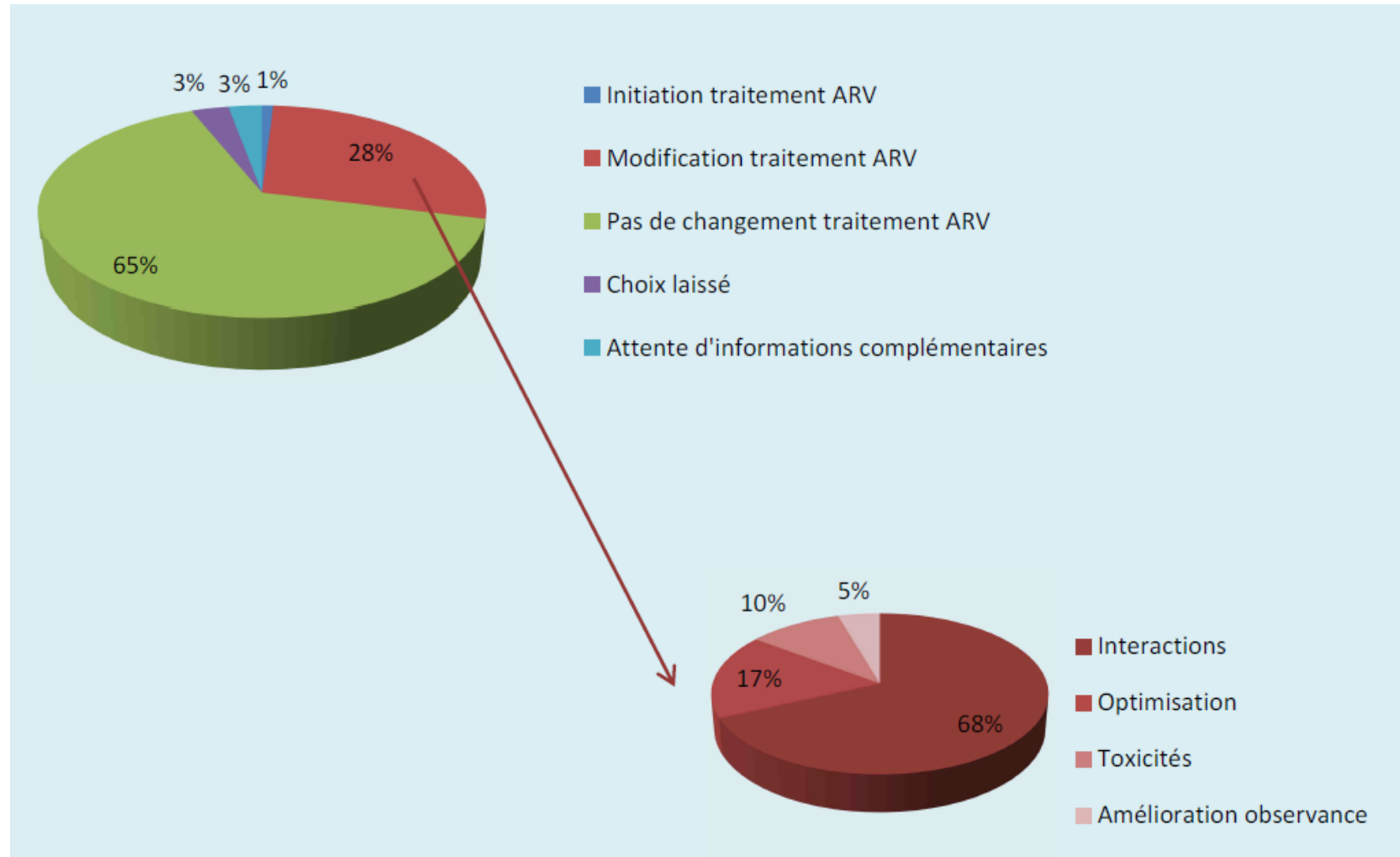
Propositions de la RCP sur le plan oncologique



L'immunothérapie

- 44 patients présentés en RCP avec une indication d'immunothérapie validée
- 28 patients ont reçu une immunothérapie (Pembrolizumab ou Nivolumab)
- 6 patients sont rentrés dans des essais spécifiques

Propositions de la RCP sur le plan VIH

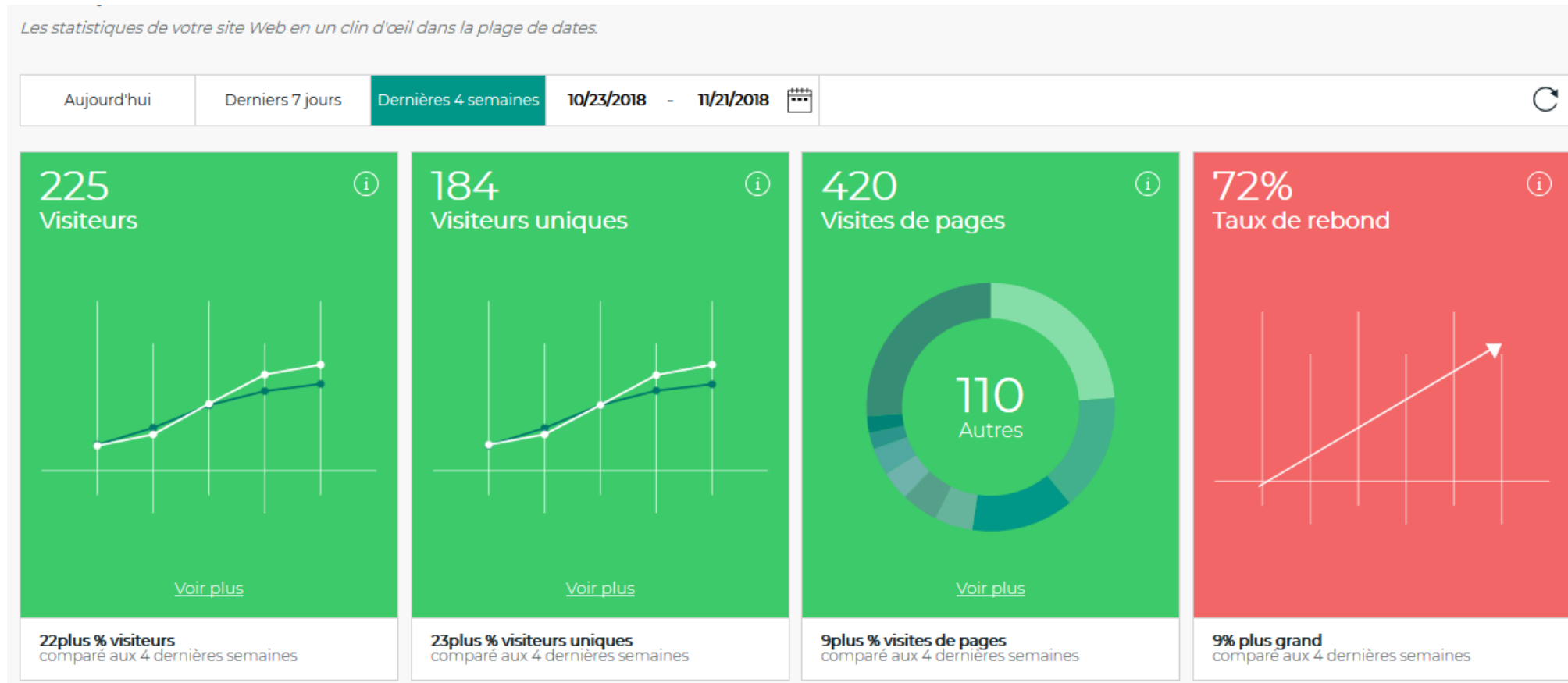


Publications du réseau CancerVIH

- Transient HIV-specific T cells increase and inflammation in an HIV-infected patient treated with nivolumab (AIDS – 2017)
- Drastic decrease of the HIV reservoir in a patient treated with nivolumab for lung cancer (Annals of Oncology – 2017)
- PD-1 blockade in HIV-infected patients with lung cancer: a new challenge or already a strategy? (Annals of Oncology – 2018)
- Cancer et VIH : actualités 2017 (Bulletin du cancer - 2018)
- Spécificités des cancers chez les patients immunodéprimés (Correspondances en Onco-Hématologie – 2018)

Site internet du réseau www.cancervih.org

- 150 inscrits à la partie professionnelle du site



★Nouveau Diplôme Universitaire★

D.U. Cancer de l'immunodéprimé

Responsables de l'enseignement : Pr. Jean-Philippe SPANO et Dr Sylvain CHOQUET

Directeur pédagogique : Dr Aurélien GOBERT

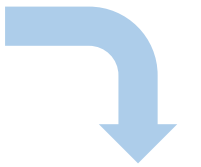
- Grands principes de la greffe d'organe et de la greffe de cellules souches hématopoïétiques
- Epidémiologie et mécanismes d'action des principaux virus oncogènes : VIH, EBV, HHV8, VHB, VHC...
- Epidémiologie et caractéristiques des principaux cancers survenant chez la personne immunodéprimée
- Thérapeutiques actuelles
- Point sur les nouvelles thérapies anti-tumorales et anti-virus (immunomodulateurs, thérapies cellulaires ...)
- Rappels des recommandations actuelles de prise en charge des cancers chez les personnes immunodéprimées
- Principales interactions médicamenteuses entre les anti-viraux, immunodépresseurs et traitements anti-cancéreux

Calendrier des cours :
Novembre 2018 à avril 2019 (2 jours par mois)

Evaluation en mai 2019

Lieu des cours :
Pitié-Salpêtrière – Pavillon Jacquart (service
d'Oncologie médicale) – 3^{ème} étage
47 boulevard de l'Hôpital – 75013 Paris

Renseignements et inscriptions :
Marianne VEYRI ⇒ marianne.veyri@aphp.fr ou 01.42.16.00.26



1^{ère} session
2018/2019
5 étudiants en cours
de formation